




1. Open de deur en klep van de machine.
2. Vul de ingrediëntencontainers bij.



1. Plaats een kan onder het uitgiftepunt.



1. Toets aan de binnenkant van de deur \*00\* in om de mixers door te spoelen.
2. Herhaal dit twee keer, zodat de machine in totaal drie keer is doorgespoeld.



1. Haal de lekbak uit de machine.
2. Leeg de lekbak en maak deze schoon met heet water.



1. Plaats de lekbak terug.
2. Neem de binnen- en buitenkant van de machine af met een vochtige doek.



1. Sluit de klep en daarna de deur.

## KOM JE ER NIET UIT? WIJ HELPEN GRAAG!

Neem contact op met  
onze Customer Service:



088 123 44 00

Kijk voor meer informatie  
over onderhoud op:



[giocoffee.nl/onderhoud](https://giocoffee.nl/onderhoud)



1. Open de deur en klep van de machine.
2. Sluit de ingrediëntencontainers af door de groene klepjes dicht te klikken.



1. Haal de ingrediëntencontainers uit de machine en vul ze bij.
3. Demonteer de tuitjes door deze naar je toe te trekken.



1. Verwijder het afzuighuis (de zwarte plastic plaat onder de ingrediëntencontainers).



1. Haal de mixerkommen uit de machine: ontgrendel de groene hendels.
2. Haal de slangetjes van het uitgiftepunt los.
3. Leg de mixerkommen in twee delen weg.



1. Reinig alle gedemonteerde onderdelen met heet water en droog ze goed af. (Let op: ingrediëntencontainers niet afwassen.)
2. Zet alle onderdelen weer in elkaar.




1. Plaats het afzuighuis terug.
2. Plaats de mixerkommen terug (Let op: het zwarte buisje moet goed in de mixer vallen).
3. Vergrendel de mixerkom met de groene hendel.




1. Plaats de slangetjes weer terug in het uitgiftepunt.



1. Plaats de ingrediëntencontainers in de machine.
2. Richt de tuitjes weer boven de mixerkommen en open de groene klepjes.



1. Plaats een kan onder het uitgiftepunt.
2. Toets aan de binnenkant van de deur \*00\* in om de mixers door te spoelen.
3. Herhaal dit twee keer, zodat de machine in totaal drie keer is doorgespoeld.



1. Haal de lekbak uit de machine.
2. Leeg de lekbak en maak deze schoon met heet water.



1. Plaats de lekbak terug.
2. Neem de binnen- en buitenkant van de machine af met een vochtige doek.



1. Sluit de klep en daarna de deur.